-Montageanleitung-

Lenkererhöhung

- S1000XR ab 2020-

700732-F25

AC Schnitzer Lenkererhöhung 700732-F25

Wichtige Hinweise!

Diese Montageanleitung ist unbedingt vor Beginn der Einbauarbeiten komplett zu lesen und hat keinen Anspruch auf Vollständigkeit hinsichtlich jeden Arbeitsschrittes. Technische und redaktionelle, sowie inhaltliche Änderungen vorbehalten!! AC Schnitzer übernimmt keine Haftung für Schäden, die durch unsachgemäßen Einbau entstehen!

Ware vor Beginn der Arbeiten auf Vollständigkeit und Unversehrtheit prüfen.
Spätere Reklamationen können nicht berücksichtigt werden.

Diese Montageanleitung ist ausschließlich zum Gebrauch durch autorisierte AC Schnitzer bzw. BMW Händler bestimmt. Zielgruppe dieser Montageanleitung ist in jedem Falle an BMW Fahrzeugen ausgebildetes Fachpersonal mit entsprechenden Fachkenntnissen und Werkzeugen. Kenntnisse bezüglich Materialeigenschaften und Normen werden vorausgesetzt! Arbeiten an Lenksystemen sollten ausschließlich nur von fachkundigen Personen durchgeführt werden!

Vor der Montage:

Zur Montage ist das Fahrzeug in ausreichender Weise gegen Wegrollen oder Umstürzen zu sichern. Hierzu empfiehlt sich die Verwendung des serienmäßigen Hauptständers oder eines original BMW Montageständers!
Halten Sie Kinder und Haustiere vom Arbeitsbereich fern! Unfallgefahr durch Hängenbleiben oder elektrischen Kurzschluss! Legen Sie daher vor Beginn der Arbeiten Schmuck (Ketten, Uhren, Ringe etc.) ab!

Nach der Montage:

Nach Abschluss der Arbeiten ist ggf. eine Probefahrt durchzuführen! Nach beendeter Probefahrt sind alle Schraubverbindungen auf festen Sitz und alle beweglichen Teile auf ausreichenden Freigang zu prüfen.

Einbauzeit (1 AW = 5 Minuten)

Die Einbauzeit beträgt ca. 10 AW, die je nach Zustand und Ausstattung des Fahrzeugs abweichen kann.
(Dieser Wert gilt nur als Empfehlung und ist nicht bindend!)

Erforderliches Werkzeug:

- Standard Torx Werkzeug
- Standard Inbus Werkzeug
- Standard Steckschlüssel Werkzeug
- Drehmomentschlüssel
- Schraubenkleber / Schraubensicherung mittelfest

Gelieferte Bauteile

AC Schnitzer Lenkererhöhung 700732-F25



Lenkererhöhung (nur komplett erhältlich)	Anzahl
Klemmbockunterteil ACS BK12	2
Zylinderschraube DIN 6912 - M8x55	4

AC Schnitzer - Motorradtechnik - Neuenhofstraße 160 - D - 52078 Aachen - Tel. 0241/5688 -300

AC Schnitzer Lenkererhöhung 700732-F25

Montage



Fahrzeug sicher abstellen und gegen Umfallen und / oder Wegrollen absichern.

Arbeitsfläche vor Beschädigungen etc. entsprechen schützen.

Die vier Befestigungsschrauben des Lenkerklemmbocks gegen den Uhrzeigersinn lösen.

Hierbei den Lenker festgehalten und sicherstellen, dass sich dieser nicht verdrehen kann (Beschädigungsgefahr).

AC Schnitzer - Motorradtechnik - Neuenhofstraße 160 - D - 52078 Aachen - Tel. 0241/5688 -300

AC Schnitzer Lenkererhöhung 700732-F25

Lenker oberhalb der Gabelbrücke vorsichtig ablegen.
Achtung: Beschädigungsgefahr.

Ggf. Lenkerklemmbockoberteile abnehmen.



Die gelieferten AC Schnitzer Lenkererhöhungen in die Gabelbrücke / Klemmbochunterteil einlegen.

Achtung:
Rechts & links sowie Passgenauigkeit beachten.
-> Fahrtrichtung.



AC Schnitzer Lenkererhöhung 700732-F25

Den Lenker einlegen, Lenker nach der Lenkermarkierung ausrichten und den Lenkerklemmbock auflegen.

Die mitgelieferten Befestigungsschrauben mit Schraubensicherung „mittelfest“ benetzen und eindrehen.

Lenker inkl. Lenkerklemmbock festziehen.

Achtung:
Es werden zuerst die vorderen Befestigungsschrauben angezogen, dann die hinteren Befestigungsschrauben.

AC Schnitzer Lenkererhöhung 700732-F25

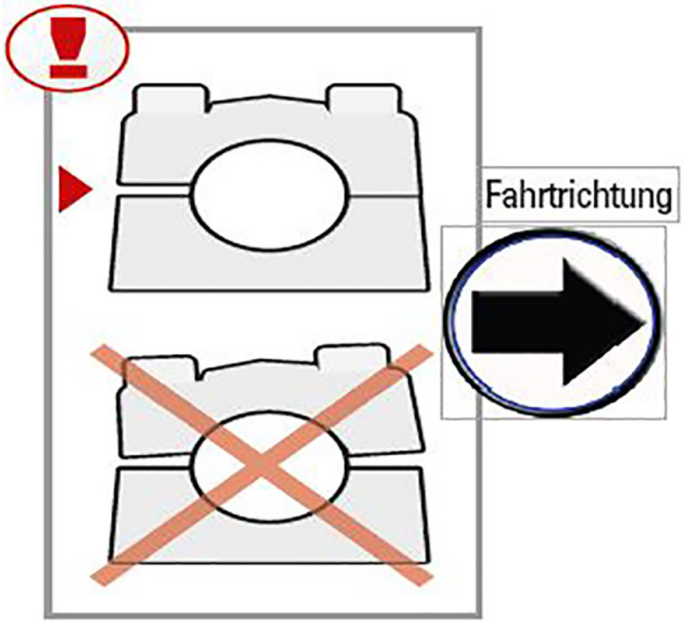

Lenker inkl. Lenkerklemmbock mit Drehmoment festziehen.

Anzugsdrehmoment: 19 Nm

Dieses Bauteil besitzt eine ABE !
Diese ABE ist bei jeder Fahrt zwingend mitzuführen. Die Kennzeichnung des Bauteils befindet sich nur auf einem der beiden Bauteile.

Es wird auf geänderte Sitzposition und Fahrdynamik hingewiesen. Der Freigang zu allen beweglichen Teilen ist zu prüfen und ggf. herzustellen. Die Kompatibilität zu anderen Produkten wurde nicht geprüft und kann nicht sichergestellt werden !

Irrtum, Änderung sowie technische Weiterentwicklung vorbehalten!

AC Schnitzer - Motorradtechnik - Neuenhofstraße 160 - D - 52078 Aachen - Tel. 0241/5688 -300